

เอกสาร

“คู่มือการใช้งาน web service คั่นหามติคณะรัฐมนตรี”

โครงการจัดหาระบบสำหรับให้บริการข้อมูลของสำนักเลขาธิการ
คณะรัฐมนตรีรูปแบบใหม่

สำนักเลขาธิการคณะรัฐมนตรี (สลค.)

การดูข้อมูล api ค้นหามติคณะรัฐมนตรี มีรายละเอียดดังต่อไปนี้

URL :

https://api.soc.go.th/web/service/api/cabinets?{find_word}&{owner}&{start_date}&{end_date}&{book_number}

หมายเหตุ : การเรียกใช้ api ต้องแนบ Token ไปกับ Header เสมอ

โดยเข้าสู่ระบบรับข้อมูลข่าวสารที่เว็บไซต์ <https://www.soc.go.th> เพื่อรับข้อมูล Token

Meta Data

toP_SERLNO : รหัสเรื่อง

toP_NAME : ชื่อเรื่อง

owner : ส่วนราชการเจ้าของเรื่อง

meeT_DATE : วันที่มีมติ

docNews : เอกสาร

file_link : url เอกสาร

file_name : ชื่อเอกสาร

Parameters

find_word (string) : คำค้นหา

owner (string) : ส่วนราชการเจ้าของเรื่อง

start_date (string) : วันที่มีมติ (เริ่มต้น)

end_date (string) : วันที่มีมติ (สิ้นสุด)

book_number (string) : เลขที่หนังสือ/ปี

ตัวอย่างการเรียกใช้ชุดข้อมูล

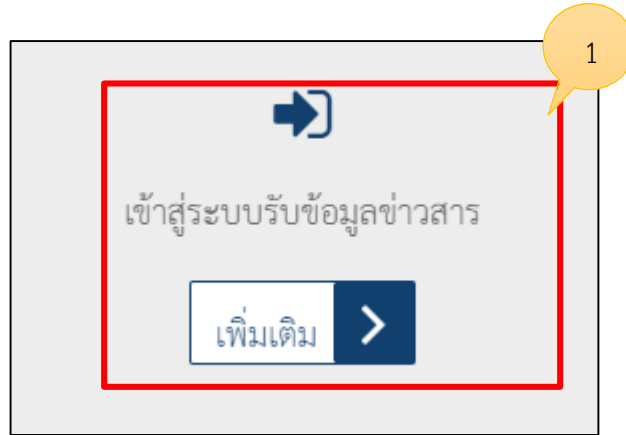
ตัวอย่างการเรียก api : https://api.soc.go.th/webservice/api/cabinets?book_number=7334/2562

```
[
  {
    "toP_SERLNO" : 99331613,
    "toP_NAME" : "ข้อสังเกตของคณะกรรมการวิสามัญพิจารณาร่างพระราชบัญญัติระเบียบบริหารราชการ
กรุงเทพมหานคร (ฉบับที่ ..) พ.ศ. .... พิจารณาร่างพระราชบัญญัติระเบียบบริหารราชการเมืองพัทยา (ฉบับ
ที่ ..) พ.ศ. ....",
    "owner" : "สว",
    "meeT_DATE" : "26/02/2562",
    "docNews" : [
      {
        "file_link" : "https://
resolution.soc.go.th/PDF_UPLOAD/2562/993316131.pdf", "file_name" :
"ยืนยันมติ (7334/2562)",
      },
      {
        "file_link" : "https://resolution.soc.go.th/PDF_UPLOAD/2562/993316132.pdf",
        "file_name" : "ยืนยันมติ (7335/2562)",
      },
      { ... }
    ]
  },
  { ... }
]
```

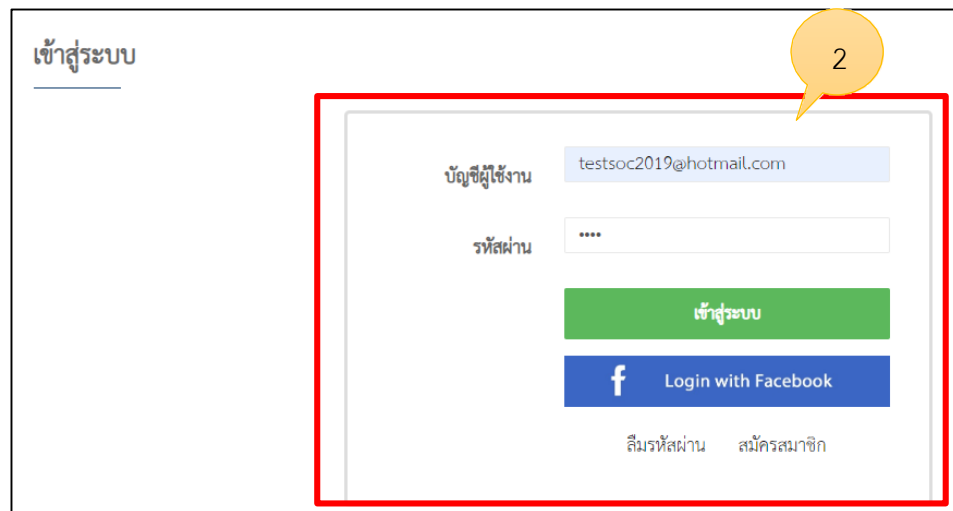
การรับ Token

การรับ Token เพื่อนำไปประกอบการเรียกใช้ web service สามารถเรียกรับ Token ได้จาก URL ต่อไปนี้
ตัวอย่างการรับ Token กรณีเข้าสู่ระบบทำการรับ URL Token โดยเข้าไปที่ URL : <https://www.soc.go.th/>

1. เลือกเมนู เข้าสู่ระบบรับข้อมูลข่าวสาร



2. แสดงหน้าเข้าสู่ระบบทำการกรอกบัญชีผู้ใช้งานและรหัสผ่านจากนั้นคลิก เข้าสู่ระบบ



3. แสดงหน้าจัดการข้อมูลผู้ใช้งานจากนั้นเลือก รับข้อมูล Token

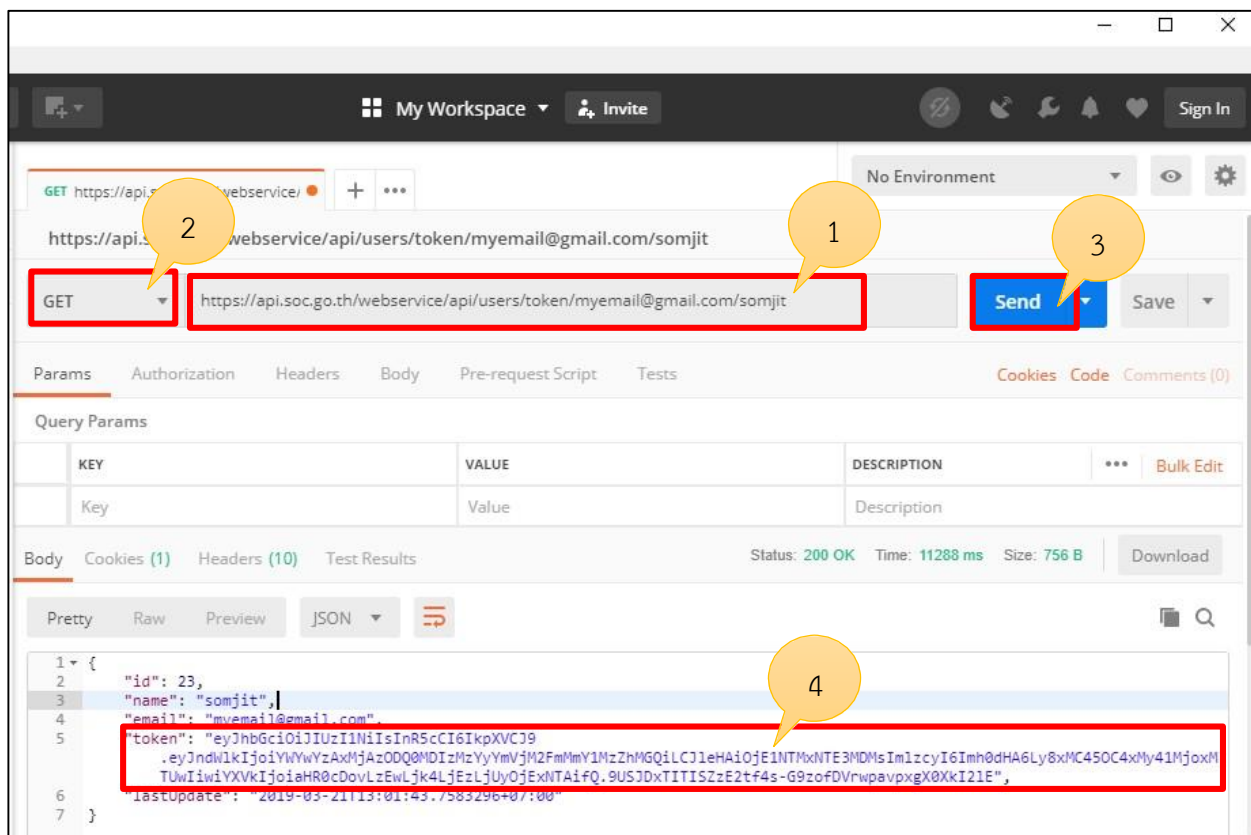


4. คลิกที่สัญลักษณ์ 



ให้นำ url ข้างต้นไปรันที่โปรแกรมบนเว็บเบราว์เซอร์ หรือโปรแกรม postman เพื่อรับ Token ตามรูปด้านล่าง

1. นำ url สำหรับรับ token กรอกที่ช่อง url ของโปรแกรม postman
2. เลือก GET
3. คลิกปุ่ม Send
4. จากนั้นจะได้รับ Token สำหรับนำไปใช้กับเว็บเซอร์วิส



1 คำนามติคณะรัฐมนตรี

สามารถเรียกดูข้อมูลจาก url : <https://api.soc.go.th/webservice/api/cabinets>

พารามิเตอร์อื่นๆ ที่สามารถระบุเพิ่มเติม

1. คำค้นหา {find_word}

2. วันที่มีมติ

วันเริ่มต้น {start_date} เช่น 2017-05-01

วันสิ้นสุด {end_date} เช่น 2019-03-21

3. เลขที่หนังสือ/ปี {book_number} (ยกตัวอย่าง เช่น นร 0506/ว164 ปี 2553 ให้พิมพ์ 164/2553)

4. ส่วนราชการเจ้าของเรื่อง {owner}

ศปมผ. = ศูนย์บัญชาการแก้ไขปัญหาการทำประมงผิดกฎหมาย

สภส = สภาสถาปนิก

พศ. = สำนักงานพระพุทธศาสนาแห่งชาติ

ส.ส.ท = องค์การกระจายเสียงและแพร่ภาพสาธารณะแห่งประเทศไทย

สกช. = สำนักงานสภาเกษตรกรแห่งชาติ

กพท. = สำนักงานการบินพลเรือนแห่งประเทศไทย

ดศ = กระทรวงดิจิทัลเพื่อเศรษฐกิจและสังคม

สปสช. = สำนักงานหลักประกันสุขภาพแห่งชาติ

รจภ. = ราชวิทยาลัยจุฬาภรณ์

สศส03 = สำนักงานส่งเสริมเศรษฐกิจสร้างสรรค์ (องค์การมหาชน)

กกต = สำนักงานคณะกรรมการการเลือกตั้ง

ปปท. = สำนักงานคณะกรรมการป้องกันและปราบปรามการทุจริตในภาครัฐ

กสทช = สำนักงานคณะกรรมการกิจการกระจายเสียง กิจการโทรทัศน์และกิจการโทรคมนาคมแห่งชาติ

กก.คสช. = ฝ่ายกฎหมายและกระบวนการยุติธรรม (คสช.)

กสศ = กองทุนเพื่อความเสมอภาคทางการศึกษา

สวพส. = สถาบันวิจัยและพัฒนาพื้นที่สูง

นร = สำนักนายกรัฐมนตรี

รส = กระทรวงแรงงานและสวัสดิการสังคม

วว. = กระทรวงวิทยาศาสตร์เทคโนโลยีและสิ่งแวดล้อม

ทม = ทบวงมหาวิทยาลัย

ศอบต = ศูนย์อำนวยการบริหารจังหวัดชายแดนภาคใต้
กท = กระทรวงกลาโหม
กค = กระทรวงการคลัง
กต = กระทรวงการต่างประเทศ
กก = กระทรวงการท่องเที่ยวและกีฬา
พม = กระทรวงการพัฒนาสังคมและความมั่นคงของมนุษย์
กษ = กระทรวงเกษตรและสหกรณ์
คค = กระทรวงคมนาคม
ทส = กระทรวงทรัพยากรธรรมชาติและสิ่งแวดล้อม
ทก = กระทรวงเทคโนโลยีสารสนเทศและการสื่อสาร
พท = กระทรวงพลังงาน
พณ = กระทรวงพาณิชย์
มท = กระทรวงมหาดไทย
ยธ = กระทรวงยุติธรรม
รง = กระทรวงแรงงาน
วธ = กระทรวงวัฒนธรรม
วท = กระทรวงวิทยาศาสตร์และเทคโนโลยี
ศธ = กระทรวงศึกษาธิการ
สธ = กระทรวงสาธารณสุข
อก = กระทรวงอุตสาหกรรม
วท = กระทรวงวิทยาศาสตร์ เทคโนโลยีและสิ่งแวดล้อม
พศ = สำนักงานพระพุทธศาสนาแห่งชาติ
กร = สำนักงานคณะกรรมการพิเศษเพื่อประสานงานโครงการอันเนื่องมาจากพระราชดำริ
ปง = สำนักงานป้องกันและปราบปรามการฟอกเงิน
วทพ = กระทรวงวิทยาศาสตร์เทคโนโลยีและการพลังงาน
คมช = สำนักงานเลขาธิการคณะมนตรีความมั่นคงแห่งชาติ
สสธ.คสช. = สำนักเลขาธิการคณะรักษาความสงบแห่งชาติ
กนอ = การนิคมอุตสาหกรรมแห่งประเทศไทย

รูปแบบเรียกเว็บเซอร์วิส

<https://api.soc.go.th/webservice/api/cabinets>

ตัวอย่างเช่น

<https://api.soc.go.th/webservice/api/cabinets>

รูปแบบเรียกเว็บเซอร์วิส (แบบระบุพารามิเตอร์เพิ่มเติม)

<https://api.soc.go.th/webservice/api/cabinets>

1. คำค้นหา {find_word} เช่น การ

2. วันที่มีมติ

 วันเริ่มต้น {start_date} เช่น 2524-01-01

 วันสิ้นสุด {end_date} เช่น 2524-01-01

3. เลขที่หนังสือ/ปี {book_number} เช่น 19109/2524

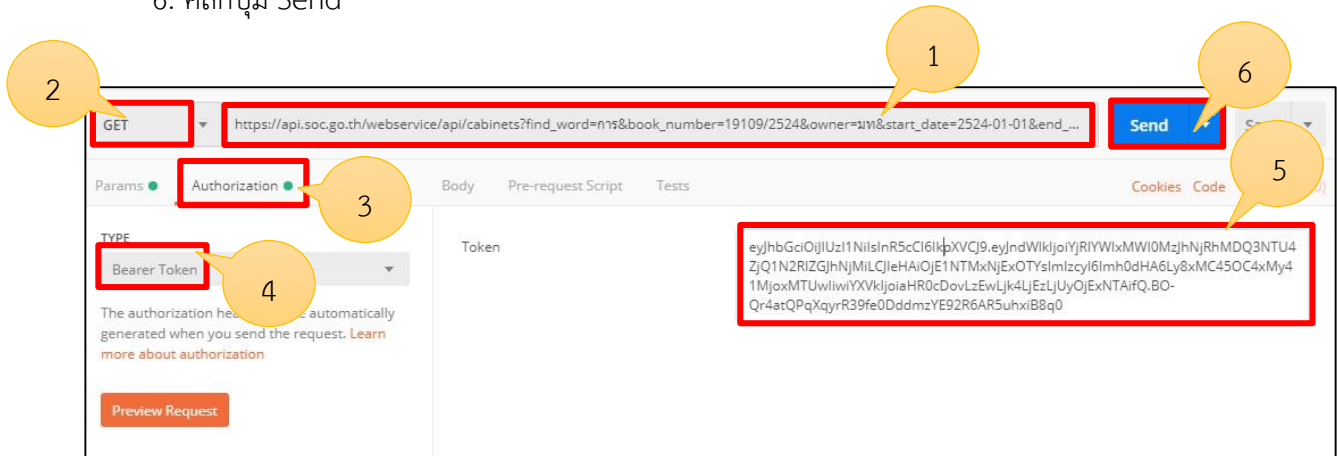
4. ส่วนราชการเจ้าของเรื่อง {owner} เช่น มท

ตัวอย่างเช่น

[https://api.soc.go.th/webservice/api/cabinets?find_word=การ&book_number=19109/2524
&owner=มท&start_date=2524-01-01&end_date=2524-12-01](https://api.soc.go.th/webservice/api/cabinets?find_word=การ&book_number=19109/2524&owner=มท&start_date=2524-01-01&end_date=2524-12-01)

ให้นำ url ข้างต้นไปรันที่โปรแกรม postman เพื่อรับข้อมูล

1. นำ url กรอกที่ช่อง url ของโปรแกรม postman
2. เลือก GET
3. เลือกที่ Tab : Authorization
4. เลือก TYPE เป็น Bearer Token
5. คัดลอก Token มาวางตามภาพ
6. คลิกปุ่ม Send



7. หลังจากกด Send จะได้รับข้อมูลตามรูปด้านล่าง

